



**RELATÓRIO DE ANÁLISE CRIMINAL
(JANEIRO DE 2019 A JULHO DE 2020)**

CAPE – CENTRO DE ANÁLISE, PLANEJAMENTO E ESTATÍSTICA

Jerry Adriani Favaro – Investigador PCPR
Analista Criminal

Curitiba

Agosto/2020

ESTADO DO PARANÁ

SESP-PR - SECRETARIA DE ESTADO DA SEGURANÇA PÚBLICA

CAPE – CENTRO DE ANÁLISE, PLANEJAMENTO E ESTATÍSTICA



Introdução:

O objetivo deste relatório é apresentar um panorama estatístico do quantitativo de ocorrências por naturezas cujos autores são maiores de idade e comparativo de ocorrências gerais mensal com autores crianças e adolescentes no período de janeiro de 2019 a julho de 2020 no Estado do Paraná.

Constantemente, por ocasião da consolidação de relatórios periódicos os números poderão sofrer correções devido a desclassificações de tipos penais e ou registros extemporâneos de novos eventos (Nota Técnica nº 001/2008).

A fonte de dados para a análise estatística é oriundo do Boletim de Ocorrências Unificado – BOU.

Notas técnicas : <http://www.seguranca.pr.gov.br/modules/conteudo/conteudo.php?conteudo=38>

TABELA 1 - QUANTITATIVO DE OCORRÊNCIAS POR NATUREZAS CUJOS AUTORES SÃO MAIORES DE IDADE NO PERÍODO DE JANEIRO DE 2019 A JULHO DE 2020 NO ESTADO DO PARANÁ - CAPE/SESP.

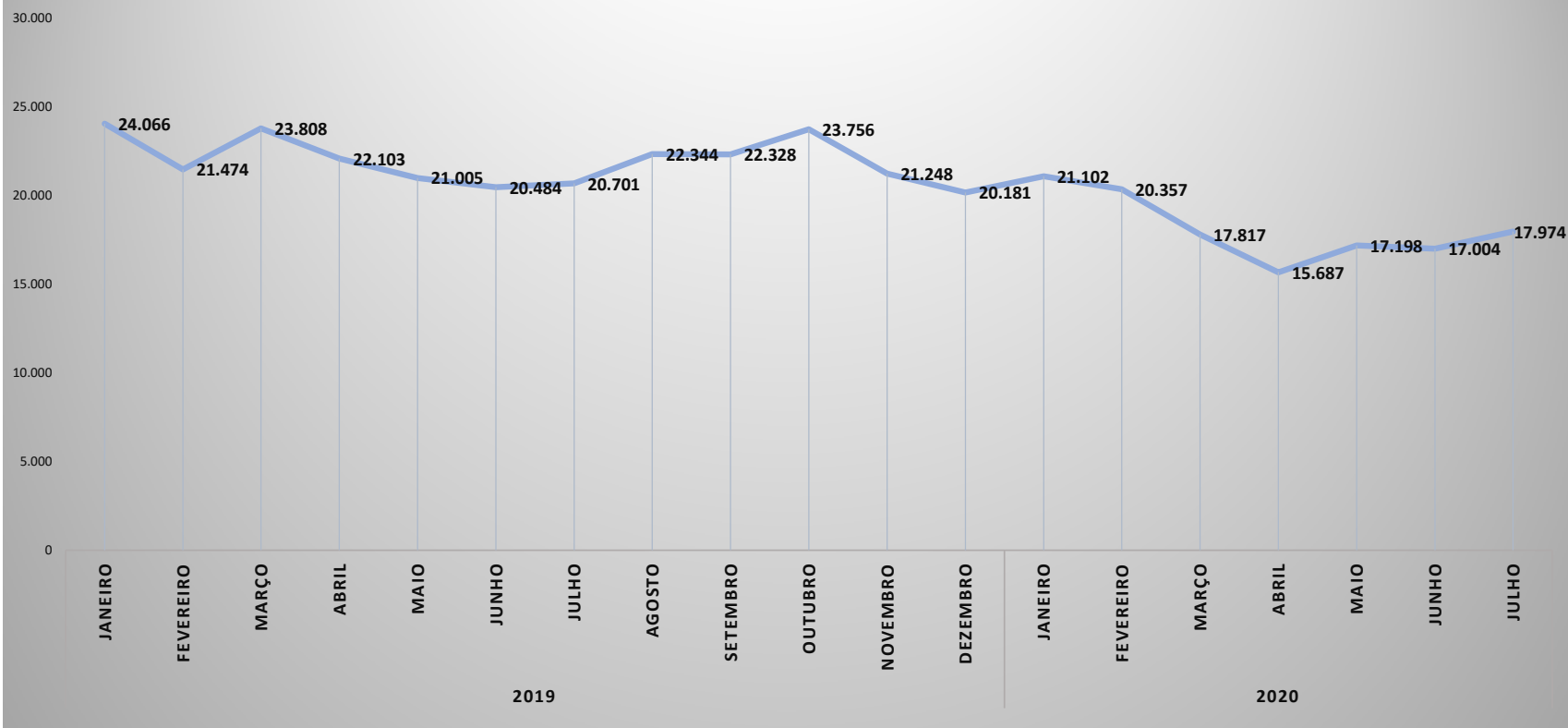
NATUREZA	2019												TOTAL GERAL 2019	2020							TOTAL DO PERÍODO JANEIRO A JULHO DE 2020
	JANEIRO	FEVEREIRO	MARÇO	ABRIL	MAIO	JUNHO	JULHO	AGOSTO	SETEMBRO	OUTUBRO	NOVEMBRO	DEZEMBRO		JANEIRO	FEVEREIRO	MARÇO	ABRIL	MAIO	JUNHO	JULHO	
AMEACA	5.164	4.417	4.944	4.523	4.194	4.036	4.283	4.535	4.624	5.066	4.541	4.214	54.541	4.651	4.293	3.646	2.889	3.171	3.151	3.282	25.083
INJURIA	1.884	1.707	1.901	1.769	1.637	1.576	1.737	1.784	1.810	2.070	1.781	1.553	21.209	1.759	1.689	1.258	867	1.041	1.125	1.173	8.912
LESAO CORPORAL	1.878	1.532	1.765	1.562	1.387	1.511	1.474	1.695	1.738	1.894	1.733	1.553	19.722	1.589	1.554	1.383	1.046	1.058	1.039	1.062	8.731
LESAO CORPORAL - VIOLENCIA DOMESTICA E FAMILIAR	1.103	989	1.166	1.087	939	875	885	996	1.017	1.165	1.186	1.187	12.595	1.087	1.088	1.056	983	949	931	985	7.079
DROGAS PARA O CONSUMO PESSOAL	1.464	1.059	1.095	1.015	1.004	1.024	1.040	1.196	1.094	1.014	911	945	12.861	1.172	1.110	768	744	886	909	1.022	6.611
ADQUIRIR, VENDER, FORNECER E OU PRODUIR DROGAS	807	714	762	819	845	793	789	883	763	773	660	631	9.239	725	632	693	800	859	822	1.014	5.545
DANO	807	754	849	706	706	721	663	742	720	869	743	783	9.063	699	770	624	582	579	555	639	4.448
VIAS DE FATO	759	667	771	749	689	691	642	698	784	783	754	743	8.730	690	705	629	528	537	502	572	4.163
PERTURBACAO DO TRABALHO OU SOSSEGO ALHEIO	700	807	919	667	691	662	526	639	694	616	602	617	8.140	569	518	451	577	582	484	475	3.656
DESOBEDIENCIA	642	541	546	529	490	500	473	532	516	566	504	514	6.353	496	502	539	575	584	519	493	3.708
CONDUZIR VEÍCULO AUTOMOTOR COM CAPACIDADE PSICOMOTORA ALTERADA EM RAZAO DA INFLUÊNCIA DE ÁLCOOL OU DE OUTRA SUBSTÂNCIA PSICOATIVA QUE DETERMINE DEPENDÊNCIA	525	552	625	593	563	627	501	576	545	548	523	563	6.741	436	464	342	371	459	378	418	2.868
PERTURBACAO DA TRANQUILIDADE	520	464	507	502	518	459	511	466	554	607	521	415	6.044	548	512	409	336	416	361	405	2.987
DESACATO	456	402	474	444	400	398	379	400	447	459	394	430	5.083	349	354	379	374	334	306	319	2.415
RESISTENCIA	487	380	444	418	345	369	380	406	392	407	381	425	4.834	361	353	384	383	366	314	344	2.505
DIFAMACAO	460	452	441	412	433	368	441	447	421	452	409	365	5.101	414	371	258	155	233	323	318	2.072
FURTO QUALIFICADO	398	376	369	378	349	354	367	311	353	353	312	329	4.249	348	393	349	320	287	301	310	2.308
FURTO SIMPLES	360	341	373	359	328	327	334	304	347	354	339	325	4.091	336	341	332	273	265	338	343	2.228
RECEPTACAO	327	307	326	290	272	278	275	303	280	293	218	230	3.399	259	241	265	220	256	244	226	1.711
CALUNIA	280	280	276	270	295	248	236	284	245	277	260	216	3.167	236	251	145	89	139	194	197	1.251
VIOLACAO DE DOMICILIO	261	204	267	224	209	214	196	200	233	243	232	224	2.707	216	212	211	179	198	170	189	1.375
DIRIGIR VEICULO SEM CNH	258	220	225	219	277	260	249	230	225	253	216	214	2.846	176	181	150	132	157	182	175	1.153
ESTELIONATO	231	243	211	215	210	238	234	257	187	223	182	158	2.589	204	162	143	114	150	302	302	1.377
POSSE IRREGULAR DE ARMA DE FOGO, ACESSORIO OU MUNICAO - USO PERMITIDO	148	163	184	174	171	146	163	206	147	180	133	150	1.965	183	186	195	191	211	204	237	1.407
ESTUPRO DE VULNERAVEL	205	152	192	188	225	181	173	178	193	217	180	156	2.240	160	160	123	100	128	133	130	934
DESCUMPRIR DECISAO JUDICIAL QUE DEFERE MEDIDAS PROTETIVAS DE URGÊNCIA PREVISTAS NESTA LEI	149	144	122	139	165	166	160	181	191	231	198	153	1.999	169	184	166	124	137	138	119	1.037
ROUBO	160	147	205	170	177	155	191	171	167	138	130	161	1.972	144	156	148	139	108	114	128	937
PORTE ILEGAL DE ARMA DE FOGO, ACESSORIO OU MUNICAO - USO PERMITIDO	139	131	147	132	125	145	132	139	102	121	121	124	1.558	133	153	135	148	167	153	178	1.067
DIRECAO PERIGOSA DE VEICULO OU EMBARCACAO	168	149	170	129	116	127	125	130	148	128	154	150	1.694	155	148	135	124	118	124	111	915
ADULTERACAO DE SINAL IDENTIFICADOR DE VEICULO AUTOMOTOR	117	153	132	119	119	111	127	135	123	113	82	79	1.410	83	77	83	93	110	85	115	646
APROPRIACAO INDEBITA	116	115	109	116	116	128	127	128	107	112	116	110	1.400	141	101	82	56	74	61	67	582
ROUBO AGRAVADO	113	108	88	103	90	81	89	108	77	93	83	90	1.123	99	90	91	92	93	89	68	622
DANO QUALIFICADO	107	87	90	105	90	87	91	104	80	81	77	100	1.099	86	80	82	74	77	52	65	516
DISPARO DE ARMA DE FOGO	87	73	96	73	57	69	72	81	63	73	96	77	917	75	75	85	99	77	100	98	609
MAUS TRATOS	92	82	84	83	100	63	83	78	81	96	80	55	977	80	72	47	41	51	65	77	433
DESOBEDIENCIA A DECISAO JUDICIAL	91	91	110	81	80	73	66	83	74	78	62	84	973	75	42	51	41	49	45	45	348
POSSE/PORTE ILEGAL DE ARMA DE FOGO ACESSORIO OU MUNICAO - USO RESTRITO	72	76	71	86	62	48	70	78	47	58	52	54	774	44	47	56	52	52	41	57	349
JOGO DE AZAR	34	33	54	37	44	72	57	114	112	66	51	51	725	47	42	57	28	67	75	65	381
PRÁTICA DE ABUSO, MAUS TRATOS CONTRA ANIMAIS	55	57	70	39	67	60	43	69	62	81	51	47	701	69	49	50	39	44	64	57	372
ASSOCIAREM-SE PARA A PRATICA DOS ARTS. 33, CAPUT E 1º, 34 E 36 DESTA LEI	50	53	61	55	73	52	65	64	50	49	42	37	651	48	34	42	53	66	61	59	363
ESTUPRO OU ATENTADO VIOLENTO AO PUDOR	66	48	59	47	42	33	57	55	70	64	65	52	658	65	53	49	39	45	44	38	333
SUBTOTAL DE 40 NATUREZAS (89,64% DO QUANTITATIVO)	21.740	19.270	21.300	19.626	18.700	18.326	18.506	19.986	19.883	21.264	19.175	18.364	236.140	19.176	18.445	16.091	14.070	15.180	15.098	15.977	114.037
DEMAIS 543 NATUREZAS (10,36% DO QUANTITATIVO)	2.326	2.204	2.508	2.477	2.305	2.158	2.195	2.358	2.445	2.492	2.073	1.817	27.358	1.926	1.912	1.726	1.617	2.018	1.906	1.997	13.102
TOTAL GERAL	24.066	21.474	23.808	22.103	21.005	20.484	20.701	22.344	22.328	23.756	21.248	20.181	263.498	21.102	20.357	17.817	15.687	17.198	17.004	17.974	127.139

Fonte: Boletim de Ocorrências Unificado - BOU.

Dados: Extraídos em 14/08/2020 às 15:15

T: JAF

GRÁFICO 1 - QUANTITATIVO DE OCORRÊNCIAS POR NATUREZA CUJOS AUTORES SÃO MAIORES DE IDADE NO PERÍODO DE JANEIRO DE 2019 A JULHO DE 2020 NO ESTADO DO PARANÁ - CAPE/SESP.



Fonte: Boletim de Ocorrências Unificado - BOU.

Dados: Extraídos em 14/08/2020 às 15:15

T: JAF

TABELA 2 - COMPARATIVO DE OCORRÊNCIAS POR NATUREZAS CUJOS AUTORES SÃO MAIORES DE IDADE NO PERÍODO DE MARÇO A JULHO DOS ANOS DE 2019 E 2020 NO ESTADO DO PARANÁ - CAPE/SESP.

NATUREZA	MARÇO		VARIÇÃO PERCENTUAL	ABRIL		VARIÇÃO PERCENTUAL	MAIO		VARIÇÃO PERCENTUAL	JUNHO		VARIÇÃO PERCENTUAL	JULHO		VARIÇÃO PERCENTUAL	TOTAL DE MARÇO A JULHO DE 2019	TOTAL DE MARÇO A JULHO DE 2020	VARIÇÃO PERCENTUAL DE MARÇO A JULHO 2019 E 2020
	2019	2020		2019	2020		2019	2020		2019	2020		2019	2020		2019	2020	2019
AMEACA	4.944	3.646	-26,25	4.523	2.889	-36,13	4.194	3.171	-24,39	4.036	3.151	-21,93	4.283	3.282	-23,37	21.980	16.139	-26,57
INJURIA	1.901	1.258	-33,82	1.769	867	-50,99	1.637	1.041	-36,41	1.576	1.125	-28,62	1.737	1.173	-32,47	8.620	5.464	-36,61
LESAO CORPORAL	1.765	1.383	-21,64	1.562	1.046	-33,03	1.387	1.058	-23,72	1.511	1.039	-31,24	1.474	1.062	-27,95	7.699	5.588	-27,42
LESAO CORPORAL - VIOLENCIA DOMESTICA E FAMILIAR	1.166	1.056	-9,43	1.087	983	-9,57	939	949	1,06	875	931	6,40	885	985	11,30	4.952	4.904	-0,97
DROGAS PARA O CONSUMO PESSOAL	1.095	768	-29,86	1.015	744	-26,70	1.004	886	-11,75	1.024	909	-11,23	1.040	1.022	-1,73	5.178	4.329	-16,40
ADQUIRIR, VENDER, FORNECER E OU PRODUIR DROGAS	762	693	-9,06	819	800	-2,32	845	859	1,66	793	822	3,66	789	1.014	28,52	4.008	4.188	4,49
DANO	849	624	-26,50	706	582	-17,56	706	579	-17,99	721	555	-23,02	663	639	-3,62	3.645	2.979	-18,27
VIAS DE FATO	771	629	-18,42	749	528	-29,51	689	537	-22,06	691	502	-27,35	642	572	-10,90	3.542	2.768	-21,85
PERTURBACAO DO TRABALHO OU SOSSEGO ALHEIO	919	451	-50,92	667	577	-13,49	691	582	-15,77	662	484	-26,89	526	475	-9,70	3.465	2.569	-26,86
DESOBEDIENCIA	546	539	-1,28	529	575	8,70	490	584	19,18	500	519	3,80	473	493	4,23	2.538	2.710	6,78
CONDUIZIR VEICULO AUTOMOTOR COM CAPACIDADE PSICOMOTORA ALTERADA EM RAZAO DA INFLUENCIA DE ALCOOL OU DE OUTRA SUBSTANCIA PSICOATIVA QUE DETERMINE DEPENDENCIA	625	342	-45,28	593	371	-37,44	563	459	-18,47	627	378	-39,71	501	418	-16,57	2.909	1.968	-32,35
PERTURBACAO DA TRANQUILIDADE	507	409	-19,33	502	336	-33,07	518	416	-19,69	459	361	-21,35	511	405	-20,74	2.497	1.927	-22,83
DESACATO	474	379	-20,04	444	374	-15,77	400	334	-16,50	398	306	-23,12	379	319	-15,83	2.095	1.712	-18,28
RESISTENCIA	444	384	-13,51	418	383	-8,37	345	366	6,09	369	314	-14,91	380	344	-9,47	1.956	1.791	-8,44
FURTO QUALIFICADO	369	349	-5,42	378	320	-15,34	349	287	-17,77	354	301	-14,97	367	310	-15,53	1.817	1.567	-13,76
DIFAMACAO	441	258	-41,50	412	155	-62,38	433	233	-46,19	368	323	-12,23	441	318	-27,89	2.095	1.287	-38,57
FURTO SIMPLES	373	332	-10,99	359	273	-23,96	328	265	-19,21	327	338	3,36	334	343	2,69	1.721	1.551	-9,88
RECEPTACAO	326	265	-18,71	290	220	-24,14	272	256	-5,88	278	244	-12,23	275	226	-17,82	1.441	1.211	-15,96
ESTELIONATO	211	143	-32,23	215	114	-46,98	210	150	-28,57	238	302	26,89	234	302	29,06	1.108	1.011	-8,75
CALUNIA	276	145	-47,46	270	89	-67,04	295	139	-52,88	248	194	-21,77	236	197	-16,53	1.325	764	-42,34
VIOLACAO DE DOMICILIO	267	211	-20,97	224	179	-20,09	209	198	-5,26	214	170	-20,56	196	189	-3,57	1.110	947	-14,68
DIRIGIR VEICULO SEM CNH	225	150	-33,33	219	132	-39,73	277	157	-43,32	260	182	-30,00	249	175	-29,72	1.230	796	-35,28
POSSE IRREGULAR DE ARMA DE FOGO, ACESSORIO OU MUNICAO - USO PERMITIDO	184	195	5,98	174	191	9,77	171	211	23,39	146	204	39,73	163	237	45,40	838	1.038	23,87
ESTUPRO DE VULNERAVEL	192	123	-35,94	188	100	-46,81	225	128	-43,11	181	133	-26,52	173	130	-24,86	959	614	-35,97
ROUBO	205	148	-27,80	170	139	-18,24	177	108	-38,98	155	114	-26,45	191	128	-32,98	898	637	-29,06
PORTE ILEGAL DE ARMA DE FOGO, ACESSORIO OU MUNICAO - USO PERMITIDO	147	135	-8,16	132	148	12,12	125	167	33,60	145	153	5,52	132	178	34,85	681	781	14,68
DESCUMPRIR DECISAO JUDICIAL QUE DEFERE MEDIDAS PROTETIVAS DE URGENCIA PREVISTAS NESTA LEI	122	166	36,07	139	124	-10,79	165	137	-16,97	166	138	-16,87	160	119	-25,63	752	684	-9,04
DIRECAO PERIGOSA DE VEICULO OU EMBARCACAO	170	135	-20,59	129	124	-3,88	116	118	1,72	127	124	-2,36	125	111	-11,20	667	612	-8,25
ADULTERACAO DE SINAL IDENTIFICADOR DE VEICULO AUTOMOTOR	132	83	-37,12	119	93	-21,85	119	110	-7,56	111	85	-23,42	127	115	-9,45	608	486	-20,07
APROPRIACAO INDEBITA	109	82	-24,77	116	56	-51,72	116	74	-36,21	128	61	-52,34	127	67	-47,24	596	340	-42,95
ROUBO AGRAVADO	88	91	3,41	103	92	-10,68	90	93	3,33	81	89	9,88	89	68	-23,60	451	433	-3,99
DISPARO DE ARMA DE FOGO	96	85	-11,46	73	99	35,62	57	77	35,09	69	100	44,93	72	98	36,11	367	459	25,07
DANO QUALIFICADO	90	82	-8,89	105	74	-29,52	90	77	-14,44	87	52	-40,23	91	65	-28,57	463	350	-24,41
MAUS TRATOS	84	47	-44,05	83	41	-50,60	100	51	-49,00	63	65	3,17	83	77	-7,23	413	281	-31,96
DESOBEDIENCIA A DECISAO JUDICIAL	110	51	-53,64	81	41	-49,38	80	49	-38,75	73	45	-38,36	66	45	-31,82	410	231	-43,66
POSSE/PORTE ILEGAL DE ARMA DE FOGO ACESSORIO OU MUNICAO - USO RESTRITO	71	56	-21,13	86	52	-39,53	62	52	-16,13	48	41	-14,58	70	57	-18,57	337	258	-23,44
ASSOCIAREM-SE PARA A PRATICA DOS ARTS. 33, CAPUT E 1º, 34 E 36 DESTA LEI	61	42	-31,15	55	53	-3,64	73	66	-9,59	52	61	17,31	65	59	-9,23	306	281	-8,17
JOGO DE AZAR	54	57	5,56	37	28	-24,32	44	67	52,27	72	75	4,17	57	65	14,04	264	292	10,61
INFRINGIR INTRODUÇÃO OU PROPAGAÇÃO DE DOENÇA CONTAGIOSA	3	33	1.000,00	0	86	*	2	138	6.800,00	0	133	*	1	153	15.200,00	6	543	8.950,00
PRÁTICA DE ABUSO, MAUS TRATOS CONTRA ANIMAIS	70	50	-28,57	39	39	0,00	67	44	-34,33	60	64	6,67	43	57	32,56	279	254	-8,96
CONTRABANDO OU DESCAMINHO ADMINISTRACAO PUBLICA	42	36	-14,29	60	14	-76,67	47	51	8,51	60	76	26,67	47	60	27,66	256	237	-7,42
LESAO CORPORAL - SE A LESAO FOR PRATICADA CONTRA AUTORIDADE OU AGENTE DESCRITO NOS ARTS. 142 E 144	108	6	-94,44	173	6	-96,53	159	8	-94,97	7	10	42,86	4	7	75,00	451	37	-91,80
SUBTOTAL DE 42 NATUREZAS (89,76% DO QUANTITATIVO)	21.394	16.147	-24,67	19.812	14.137	-28,64	18.866	15.332	-18,73	18.360	15.273	-16,81	18.501	16.159	-12,86	96.933	77.018	-20,55
DEMAIS 466 NATUREZAS (10,24% DO QUANTITATIVO)	2.414	1.700	-29,58	2.291	1.550	-32,34	2.139	1.865	-12,76	2.124	1.731	-18,50	2.200	1.815	-17,50	11.168	8.662	-22,44
TOTAL GERAL	23.808	17.817	-25,16	22.103	15.687	-29,03	21.005	17.198	-18,12	20.484	17.004	-16,99	20.701	17.974	-13,17	108.101	85.680	-20,74

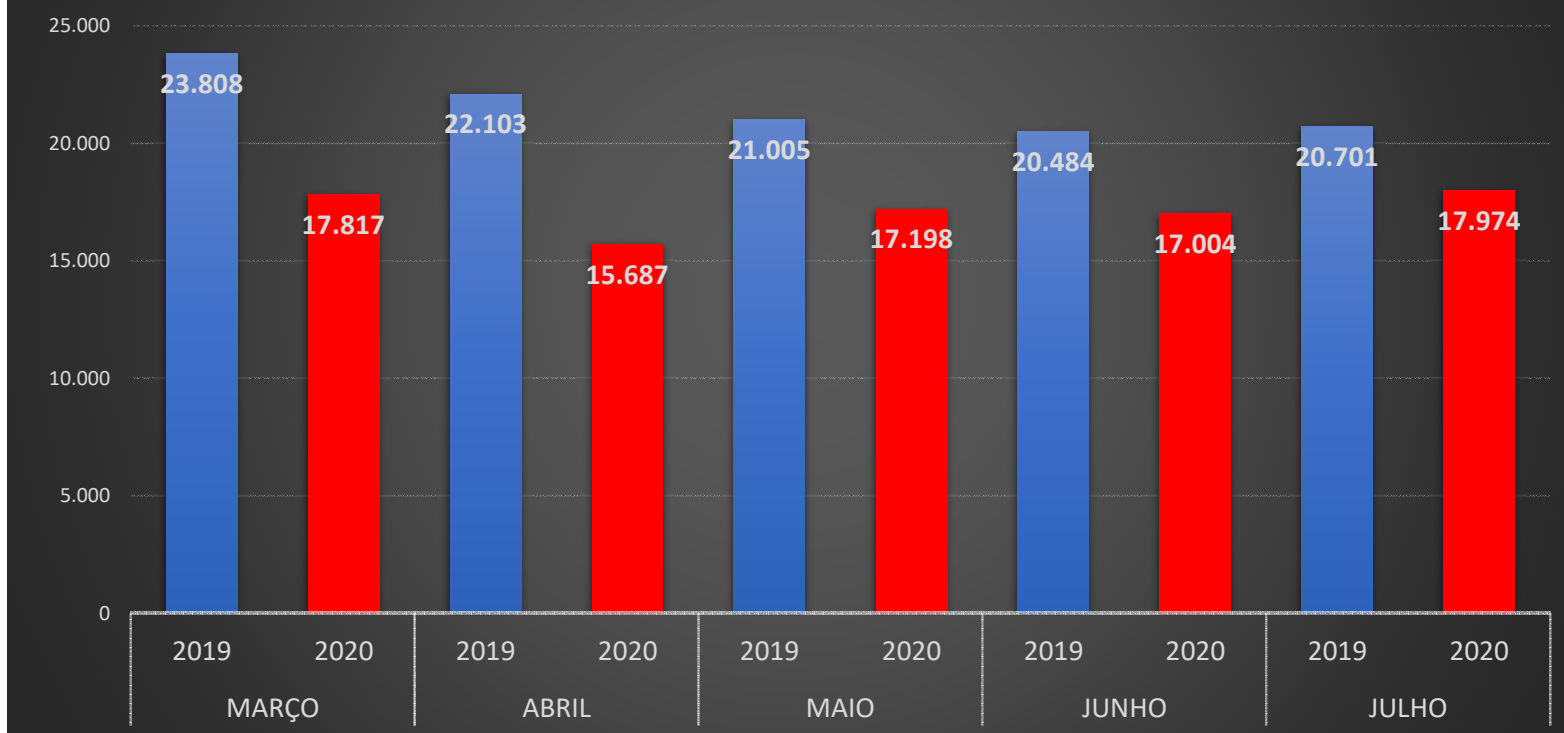
Fonte: Boletim de Ocorrências Unificado - BOU.

Dados: Extraídos em 14/08/2020 às 15:15

* Divisão por zero.

T: IAF

GRÁFICO 2 - COMPARATIVO DE OCORRÊNCIAS CUJOS AUTORES SÃO MAIORES DE IDADE NO PERÍODO DE MARÇO A JULHO DOS ANOS DE 2019 E 2020 NO ESTADO DO PARANÁ - CAPE/SESP.

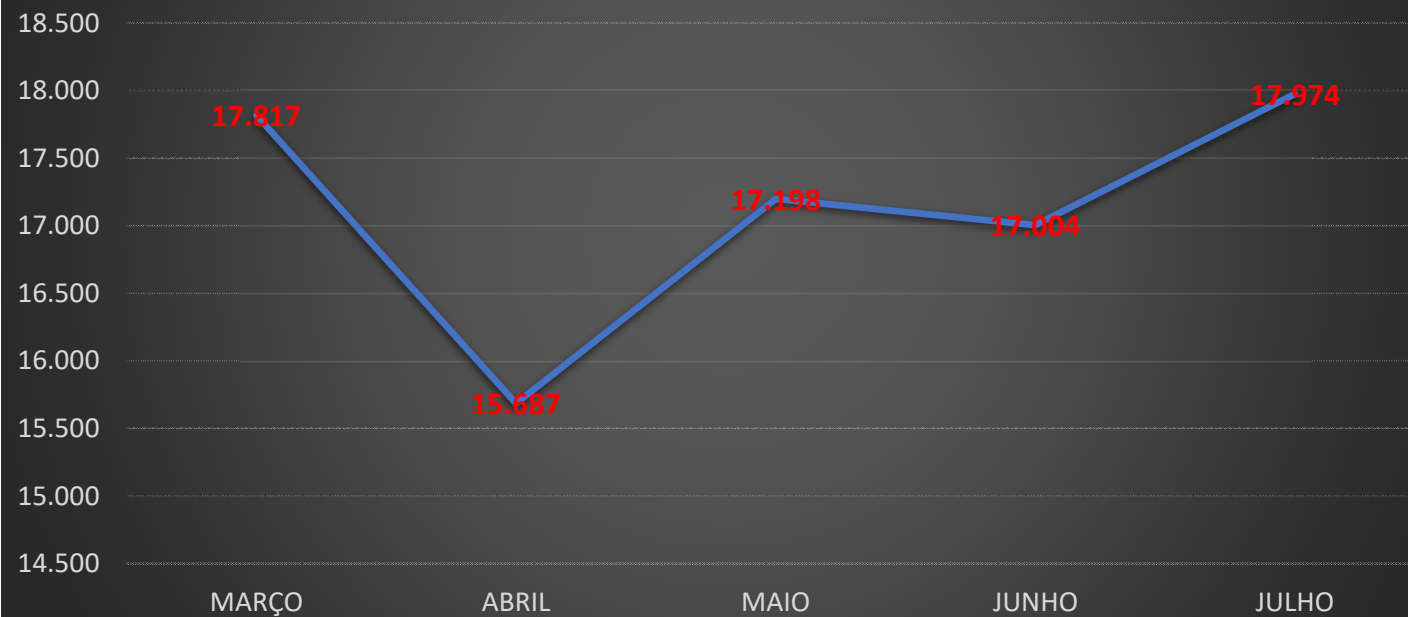


Fonte: Boletim de Ocorrências Unificado - BOU.

Dados: Extraídos em 14/08/2020 às 15:15

T: JAF

GRÁFICO 3 - EVOLUÇÃO DAS OCORRÊNCIAS CUJOS AUTORES SÃO MAIORES DE IDADE NO PERÍODO DE MARÇO A JULHO DE 2020 NO ESTADO DO PARANÁ - CAPE/SESP.



Fonte: Boletim de Ocorrências Unificado - BOU.

Dados: Extraídos em 14/08/2020 às 15:15

T: JAF

TABELA 3 - COMPARATIVO DO QUANTITATIVO MENSAL DE OCORRÊNCIAS COM AUTORES CRIANÇAS E ADOLESCENTES COM ADULTOS NO PERÍODO DE JANEIRO DE 2019 A JULHO DE 2020 NO ESTADO DO PARANÁ - CAPE/SESP.

ANO/PERÍODO	MÊS	QUANTITATIVO DE OCORRÊNCIAS POR NATUREZA	
		AUTORES CRIANÇAS E ADOLESCENTES	AUTORES ADULTOS
2019	JANEIRO	1.608	24.066
	FEVEREIRO	1.327	21.474
	MARÇO	1.892	23.808
	ABRIL	1.858	22.103
	MAIO	1.730	21.005
	JUNHO	1.624	20.484
	JULHO	1.320	20.701
	AGOSTO	1.534	22.344
	SETEMBRO	1.665	22.328
	OUTUBRO	1.530	23.756
	NOVEMBRO	1.485	21.248
	DEZEMBRO	1.317	20.181
TOTAL GERAL 2019		18.890	263.498
2020	JANEIRO	1.390	21.102
	FEVEREIRO	1.447	20.357
	MARÇO	1.387	17.817
	ABRIL	965	15.687
	MAIO	965	17.198
	JUNHO	999	17.004
	JULHO	1.121	17.974
TOTAL DO PERÍODO JANEIRO A JULHO DE 2020		8.274	127.139

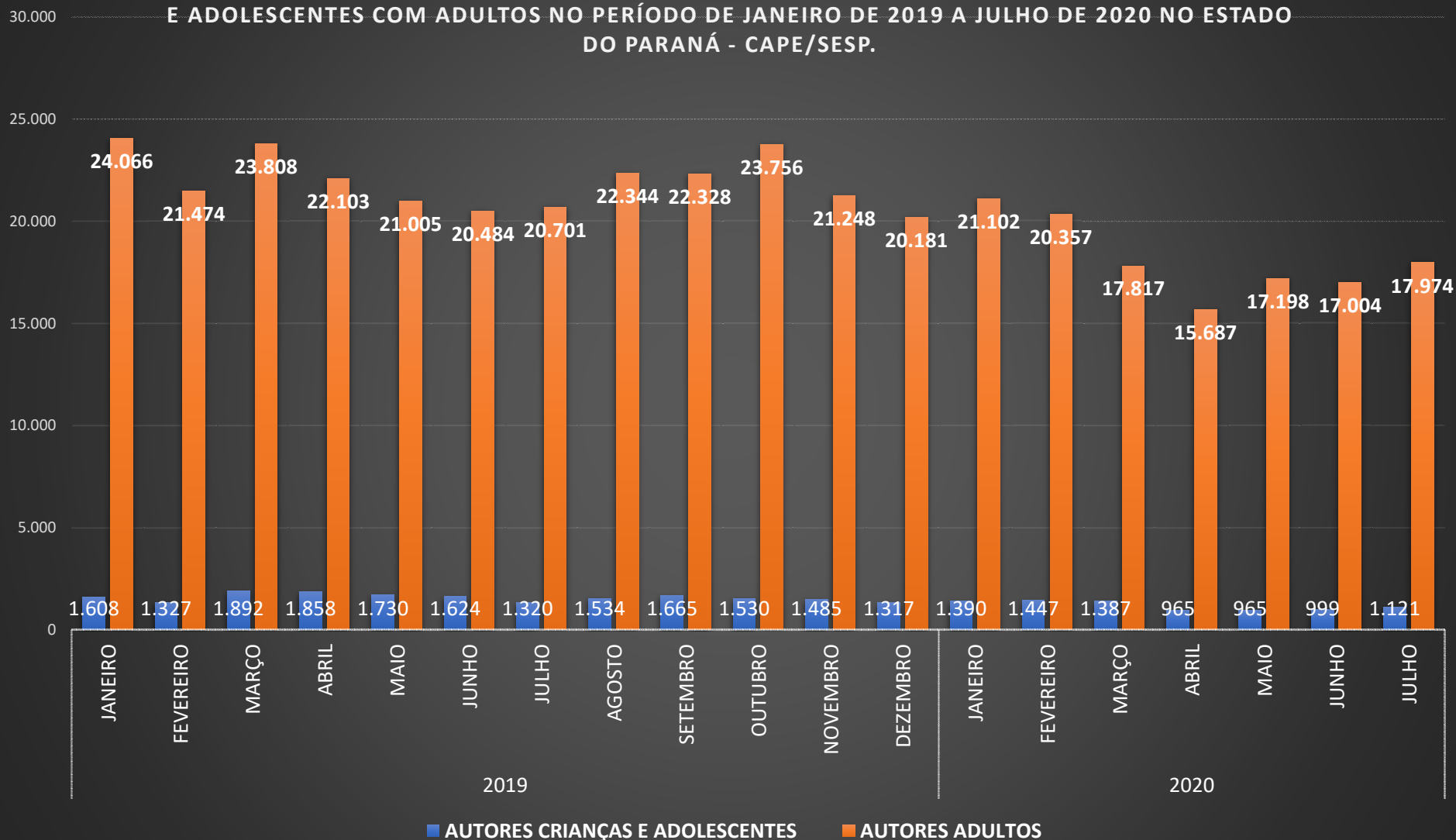
Fonte: Boletim de Ocorrências Unificado - BOU.

Dados: Extraídos em 11/08/2020 às 15:43 para Crianças e Adolescentes

Dados: Extraídos em 14/08/2020 às 15:15 para Adultos

T: JAF

GRÁFICO 4 - COMPARATIVO DO QUANTITATIVO MENSAL DE OCORRÊNCIAS COM AUTORES CRIANÇAS E ADOLESCENTES COM ADULTOS NO PERÍODO DE JANEIRO DE 2019 A JULHO DE 2020 NO ESTADO DO PARANÁ - CAPE/SESP.



Fonte: Boletim de Ocorrências Unificado - BOU.

Dados: Extraídos em 11/08/2020 às 15:43 para Crianças e Adolescentes

Dados: Extraídos em 14/08/2020 às 15:15 para Adultos

T: JAF